

1. เจ้าของที่ดินมีหน้าที่เสียภาษีบำรุงท้องที่ซึ่งขึ้นแบบ
การที่ดิน ภพท.5 เป็นรายแปลง โดยต้องยื่นต่อเจ้าพนักงาน
ท้องที่ที่ดินตั้งอยู่

2. เจ้าพนักงานประเมินจะทำการคำนวณภาษี และแจ้งการ
ไปยังผู้มีหน้าที่ต้องเสียภาษีบำรุงท้องที่ทราบ

เรลดหย่อนและการยกเว้นภาษีบำรุงท้องที่

1. ถ้าเป็นที่ดินนอกเขตเทศบาล ให้ลดหย่อนได้ไม่เกินห้า
ร้อยกว่าสามไร่ไม่ได้

2. กรณีที่พื้นที่การเกษตร ได้รับความเสียหายมาคิดปกติ
เพราะปลูกไม่ได้ ด้วยเหตุอันพ้นวิสัยที่จะปกป้องได้
รผู้มีหน้าที่ต้องเสียภาษีบำรุงท้องที่ จะร้องขอยกเว้นหรือ
หรือไม่ก็ตาม ให้นายอำเภอดำเนินการสำรวจเนื้อที่ดินที่
มีเสียหาย และจัดทำบัญชีรายชื่อเจ้าของที่ดิน แล้วรายงาน
เรจังหวัดเพื่อพิจารณายกเว้นหรือลดภาษีบำรุงท้องที่ต่อไป

3. ที่ดินแปลงที่เจ้าของปลูกบ้านอาศัย โดยไม่ทำการค้า
แต่อย่างใดทั้งสิ้น ลดหย่อนได้ 1 ไร่ ส่วนที่ดินต้องเสีย
ตราที่กำหนด

4. ที่ดินที่ชาวของปลูกบ้านให้เช่าหรือปลูกบ้านทำการค้า
ภาษีโรงเรือนและที่ดินแล้ว จะได้รับการยกเว้นภาษีบำรุง
เว้นที่อาคารนั้นตั้งอยู่

อัตราโทษและค่าเงินเพิ่ม

1. ผู้ใดโดยรู้อยู่แล้วหรือโดยจงใจแจ้งขอความอันเป็นจริง
เท็จ ตอบคำถามอันเป็นเท็จ หรือนำหลักฐานเท็จมาแสดง
ใช้ในการเสียภาษีบำรุงท้องที่ ต้องระวางโทษจำคุกไม่เกิน 6
ปรับไม่เกิน 2,000 บาท หรือทั้งจำทั้งปรับ

2. ผู้ใดจงใจไม่มาหรือไม่ยอมชี้เขตหรือไม่ยอมแจ้งจำนวน
เนื้อที่ต้องระวางโทษจำคุกไม่เกิน 1 เดือน หรือปรับไม่เกิน
1,000 บาท หรือทั้งจำทั้งปรับ

3. ผู้ใดขัดขวางเข้าพนักงานซึ่งปฏิบัติการตามมาตรา 28
มาตรา 40 หรือมาตรา 47 ต้องระวางโทษจำคุกไม่เกิน 1 เดือน หรือ
ปรับไม่เกิน 1,000 บาท หรือทั้งจำทั้งปรับ

4. ผู้ใดฝ่าฝืนคำสั่งของพนักงานซึ่งตามมาตรา 40
มาตรา 47 หรือมาตรา 50 ต้องระวางโทษจำคุกไม่เกิน 1 เดือน หรือ
ปรับไม่เกิน 1,000 บาท หรือทั้งจำทั้งปรับ

5. ไม่ยื่นแบบภายในกำหนดเสียเงินเพิ่มร้อยละ 10 ของค่า
ภาษี

6. ยื่นรายการ ไม่ถูกต้องค่าภาษีน้อยลงต้องเสียเงินเพิ่มร้อย
ละ 10 ของค่าภาษีประเมินเพิ่มเติม

7. ชี้เขตแจ้งจำนวนเนื้อที่ดิน ไม่ถูกต้อง ค่าภาษีน้อยลงต้อง
เสียเงินเพิ่มอีก 1 เท่า ของค่าภาษีประเมินเพิ่มเติม


8. ชำระภาษีเกินกำหนด 30 วัน ต้องเสียเงินเพิ่มร้อยละ 24
ต่อปี ของค่าภาษี เศษของเดือนให้นับเป็น 1 เดือน

การอุทธรณ์การประเมินภาษี

1. เจ้าของที่ดินผู้ใด ได้รับแจ้งการประเมินภาษีบำรุงท้องที่
แล้วเห็นว่าการประเมินนั้น ไม่ถูกต้อง มีสิทธิ์ อุทธรณ์ต่อผู้ว่าราชการ
จังหวัด โดยยื่นต่อเจ้าพนักงานประเมิน ภายใน 30 วัน

แนะนำการชำระภาษี

บำรุงท้องที่



โดย

องค์การบริหารส่วนตำบลหนองกฤษภูมิ

อำเภอเมือง จังหวัดหนองบัวลำภู

สอบถามรายละเอียดเพิ่มเติมได้ที่

ที่ทำการองค์การบริหารส่วนตำบลหนองกฤษภูมิ

อำเภอเมือง จังหวัดหนองบัวลำภู

โทรศัพท์.042-378256

คำแนะนำการชำระภาษีบำรุงท้องที่

ภาษีบำรุงท้องที่ หมายถึง ภาษีที่จัดเก็บจากเจ้าของที่ดิน ภายนอกกลางที่ดินและตามบัญชีอัตราภาษีบำรุงท้องที่ ที่ดินที่ต้องเสียภาษีบำรุงท้องที่ ได้แก่ ที่ดินที่เป็นของ ไร่อะคะบุคคุด ไม่ว่าจะเป็นบุคคุดธรรมดาหรือนิติบุคคล ซึ่ง สิทธิในที่ดิน หรือสิทธิครอบครองอยู่ในที่ดินที่ไม่เป็น ทรัพย์สินของเอกชน ที่ดินที่ต้องเสียภาษีบำรุงท้องที่ ได้แก่ พื้นที่ดิน ี่เป็นที่ปลูกเงาหรือที่มีน้ำด้วย โดยไม่เป็นที่ดินที่เจ้าของที่ดิน ครอบครอง

ที่ดินที่เจ้าของที่ดินไม่ต้องเสียภาษีบำรุงท้องที่

1. ที่ดินที่เป็นที่ตั้งพระราชวังอันเป็นสาธารณสมบัติของ ชาติ
2. ที่ดินที่เป็นสาธารณสมบัติของแผ่นดินหรือที่ดินของรัฐ กิจการของรัฐ โดยมีได้เหตุผลประโยชน์
3. ที่ดินของราชการส่วนท้องถิ่นที่ใช้ในกิจการของ ส่วนท้องถิ่นหรือสาธารณะ โดยมีได้เหตุผลประโยชน์
4. ที่ดินที่ใช้เฉพาะการพยาบาลสาธารณะ การศึกษา หรือ สาธารณะ
5. ที่ดินที่ใช้เฉพาะศาสนิกศาสนาใดศาสนาหนึ่ง ที่ดินที่ รมสิทธิของวัด ไม่ว่าจะใช้ประกอบศาสนิกศาสนาใดศาสนา ไร่อะคะบุคคุดเจ้าโดยมิได้เหตุผลประโยชน์
6. ที่ดินที่ใช้เป็นสุสานหรือ ฌาปนสถานสาธารณะโดย ประโยชน์ต่อชุมชน
7. ที่ดินที่ใช้ในการรถไฟ การประปา การไฟฟ้า หรือการ ของรัฐ หรือใช้เป็นสมบัติของรัฐ

8. ที่ดินที่ใช้ต่อเนื่องกับโรงเรียน ที่ต้องเสียภาษีโรงเรียน และที่ดินแล้ว

9. ที่ดินของเอกชนเฉพาะส่วนที่เจ้าของที่ดินยินยอมให้ ทางราชการใช้เพื่อสาธารณประโยชน์

10. ที่ดินที่ตั้งขององค์การสหประชาชาติ ทบวงการชำนัญ พิเศษของสหประชาชาติหรือองค์การระหว่างประเทศอื่น ในเมื่อ ประเทศไทยมีชื่อผูกพันให้ยกเว้นตามอนุสัญญาหรือความตกลง ประเทศไทย

11. ที่ดินที่เป็นที่ตั้งของสถานทูตหรือสถานกงสุล ทั้งนี้ให้ เป็นไปตามหลักถ้อยข้อปฏิบัติต่อกัน

12. ที่ดินตามที่กำหนดในกฎกระทรวง

ผู้มีหน้าที่เสียภาษีบำรุงท้องที่

ผู้ที่เป็นเจ้าของที่ดินในวันที่ 1 มกราคมของปีใด มีหน้าที่ เสียภาษีบำรุงท้องที่สำหรับปีนั้น

ระยะเวลาการยื่นแบบแสดงรายการเพื่อเสียภาษี

ให้เจ้าของที่ดินซึ่งมีหน้าที่เสียภาษีบำรุงท้องที่ยื่นแบบ แสดงรายการที่ดิน (ภพท.5) ณ สำนักงานขององค์กรปกครองส่วน ท้องถิ่น ที่ตั้งที่ดินนั้นตั้งอยู่ภายในเดือนกรกฎาคมของปีแรกที่มี การตราค่าปานกลางของที่ดิน แบบแสดงรายการที่ดินไว้ใช้ได้ทุก ปีในรอบระยะเวลา 4 ปีนั้น

ยื่นแบบชำระภาษีบำรุงท้องที่ ได้ตั้งแต่วันที่ ๑๕ ต.ค. (๑๖ ต.ค.) ที่ที่ดินอยู่ในเขตพื้นที่ อบ.ค. นั้น

อัตราภาษีและการคำนวณภาษี

1. อัตราภาษีบำรุงท้องที่ที่กำหนดไว้ในบัญชีท้าย พระราชบัญญัติ แบ่งเป็น 34 อัตรา

2. ราคาปานกลางที่ดินเกินไร่ละ 30,000 บาท ให้เสียภาษี ดังนี้ ราคาปานกลางของที่ดิน 30,000 บาทแรก เสียภาษี 70 บาท

3. ส่วนที่เกิน 30,000 บาท เสียภาษี 10,000 บาท ต่อ 25 บาท

4. ประกอบกิจกรรม ประเภทไม่สัมฤกษ์

- เสียภาษีอัตรา
- ด้วยตนเอง ไม่เกินไร่ละ 5 บาท
- ที่ดินว่างเปล่า เสียเพิ่ม 1 เท่า

การคำนวณภาษี

ภาษีบำรุงท้องที่ คำนวณจากราคาปานกลางของที่ดินที่ คณะกรรมการตราค่าปานกลางที่ดินที่กำหนดขึ้นเพื่อใช้ในการ จัดเก็บภาษีคูณกับอัตราภาษี

เนื้อที่ที่ดินเพื่อคำนวณภาษี(ไร่) = เนื้อที่ถือครอง ไร่ที่ เกณฑ์ลดหย่อน

หลักฐานที่ใช้ประกอบในการเสียภาษี

1. บัตรประจำตัวประชาชน
2. สำเนาทะเบียนบ้าน
3. หนังสือรับรองแหล่งเงินทุนบริษัท
4. หลักฐานที่แสดงถึงการเป็นเจ้าของที่ดิน เช่น โฉนด ที่ดิน น.ส.3
5. ใบเสร็จรับเงินค่าภาษีครั้งสุดท้าย (ถ้ามี)
6. หนังสือมอบอำนาจกรณีให้ผู้อื่นมาทำการแทน

การชำระภาษีบำรุงท้องที่

วิธีการชำระภาษี

ชำระเป็นเงินสด

ชำระทางไปรษณีย์ลงทะเบียน ธนาคาร ตู้แลกเงิน การผ่อนชำระภาษี กรณีภาษีต้องชำระเกิน 3,000 บาท ชำระเป็นงวด ๆ ละเท่า ๆ กัน ไม่เกิน 3 งวด

ระยะเวลาและสถานที่ยื่นแบบแสดงรายการ

เจ้าของทรัพย์สินยื่นแบบแสดงรายการทรัพย์สิน ณ สำนักงานขององค์กรปกครองส่วนท้องถิ่น ที่ทำการบริหารส่วนตำบลหรือศูนย์ หรือสถานที่อื่นที่กำหนด กฎหมายนั้นของทุกปี

อัตราโทษและค่าเงินเพิ่ม

- ผู้ใดละเลย ไม่ยื่นแบบแสดงรายการ มีความผิด โทษปรับ ๑ บาท และเรียกเก็บภาษีย้อนหลังได้ ไม่เกิน 10 ปี
- ผู้ใดยื่นแบบแสดงรายการ ไม่ถูกต้องตามความจริง หรือ ความคิดต้องระวาง โทษจำคุก ไม่เกิน 6 เดือน หรือปรับ ไม่ ท่ำหรือทั้งจำทั้งปรับ และเรียกเก็บภาษีย้อนหลังได้ ไม่เกิน ๑ ปี
- ถ้าชำระค่าภาษีเกินกำหนด 30 วัน นับแต่วันตัดยอด การประเมิน ให้เสียเงินเพิ่มดังนี้
1. ไม่เกิน 1 เดือน นับแต่วันพ้นกำหนดให้เพิ่มร้อยละ 2.5

3.2 ถ้าเกิน 1 เดือน แต่ไม่เกิน 2 เดือน ให้เพิ่มร้อยละ 5 ของ ค่าภาษีที่ค้าง


3.3 ถ้าเกิน 2 เดือน แต่ไม่เกิน 3 เดือน ให้เพิ่มร้อยละ 7.5 ของค่าภาษีที่ค้าง

3.4 ถ้าเกิน 3 เดือน แต่ไม่เกิน 4 เดือน ให้เพิ่มร้อยละ 10 ของค่าภาษีที่ค้าง

3.5 ถ้าเกิน 4 เดือนขึ้นไป ท้องถิ่นมีอำนาจตั้งยึดอายัดหรือ ขายทอดตลาดทรัพย์สิน โดยมีต้องขอให้ศาลตั้ง หรือ ออกหมายยึด

ระยะเวลาและสถานที่ยื่นแบบแสดงรายการ

ผู้รับประเมินไม่พอใจการประเมิน หรือไม่ได้รับความเป็น ธรรมในการประเมินภาษี มีสิทธิยื่นอุทธรณ์ต่อคณะผู้บริหารท้องถิ่น (แบบ ภ.ร.ด.9) ภายใน 15 วันนับแต่วันที่ได้รับการประเมิน และ เมื่อได้รับแจ้งผลชี้ขาดแล้วยังไม่พอใจ มีสิทธินำเรื่องต่อศาลภายใน 30 วัน นับแต่ได้รับทราบคำชี้ขาด



สอบถามรายละเอียดเพิ่มเติมได้ที่


ที่ทำการองค์การบริหารส่วนตำบลหนองภัยศูนย์

อำเภอเมือง จังหวัดหนองบัวลำภู

โทรศัพท์. 042-378256

แนะนำการชำระภาษี

โรงเรียนและที่ดิน



โดย

องค์การบริหารส่วนตำบลหนองภัยศูนย์

อำเภอเมือง จังหวัดหนองบัวลำภู

ภาษีโรงเรือนและที่ดิน

หมายถึง ภาษีที่คิดเก็บจาก โรงเรือนหรือสิ่งปลูกสร้างอย่าง กับที่ดินที่ใช้ประโยชน์ต่อเนื่องไปกับ โรงเรือนหรือสิ่งปลูก

ทรัพย์สินที่ต้องเสียภาษีโรงเรือนและที่ดิน ได้แก่ โรงเรือน ปลูกสร้าง และที่ดินซึ่งใช้ต่อเนื่องกับ โรงเรือนและสิ่งปลูก ั้น และในปีที่ผ่านมาได้มีการใช้ประโยชน์ในทรัพย์สินนั้น ้เข้า ใช้เป็นที่ทำการค้าขาย ที่ไว้ดินค่า ที่ประกอบ กรรม ให้ญาติ บิดา มารดา บุตร หรือผู้อื่น อยู่อาศัย หรือใช้ อกกิจการอื่น ๆ เพื่อหารายได้ และไม่เข้าข่ายยกเว้นตาม าย

ผู้มีหน้าที่เสีย ภาษีโรงเรือนและที่ดิน

เจ้าของทรัพย์สิน

เจ้าของ โรงเรือน หรือสิ่งปลูกสร้าง และเจ้าของที่ดิน เป็นคนละเจ้าของ โรงเรือนหรือสิ่งปลูกสร้าง เป็นผู้มีหน้าที่ เสียภาษีทรัพย์สินนั้นทั้งหมด



ทรัพย์สินที่ไม่ต้องเสียภาษีโรงเรือนฯ

- พระราชวังอันเป็นส่วนของแผ่นดิน

2. ทรัพย์สินของรัฐบาล ซึ่งใช้ในกิจการของรัฐบาลหรือ ราชการและทรัพย์สินของราชการ แห่งประเทศไทยที่ใช้ในกิจการ ของรถไฟโดยตรง

3. ทรัพย์สินของโรงพยาบาล สาธารณะและ โรงเรียน ซึ่งกระทำการอื่นมิใช่เพื่อเป็นผลกำไรส่วนบุคคล และ ใช้เฉพาะให้การรักษาพยาบาลและใน การศึกษา

4. ทรัพย์สินซึ่งเป็นศาสนสมบัติอันใช้เฉพาะ ศาสนกิจ อย่างเดียว หรือเป็นที่อยู่ของสงฆ์

5. โรงเรือนหรือสิ่งปลูกสร้างอื่น ๆ ซึ่งมิใช่ ไร้อุดมคติ และเจ้าของมิได้อยู่เองหรือให้ผู้อื่นอยู่ นอกจากคนเช่าใน โรงเรือน หรือสิ่งปลูกสร้างอย่างอื่น ๆ หรือในที่ดินซึ่งใช้ต่อเนื่องกัน

6. โรงเรือนหรือสิ่งปลูกสร้างของการทะเลาะแห่งชาติที่ผู้ เช่าซื้ออาศัยอยู่เอง โดยมีได้ใช้เป็น ที่เก็บสินค้า ประกอบการ อุตสาหกรรม หรือประกอบกิจการอื่นเพื่อหารายได้

7. โรงเรือนหรือสิ่งปลูกสร้างอย่างอื่น ๆ ซึ่งเจ้าของอยู่ เอง หรือให้ผู้อื่นเช่าอยู่ได้ ซึ่งมีได้ใช้เป็น ที่เก็บสินค้าหรือประกอบ กิจการหารายได้

การคำนวณภาษีการประเมินค่ารายปีและอัตราภาษี

กรณีมีการให้เช่า หรือค่าเช่ารายเดือนหรือรายปี คิดเป็น ค่าภาษีในอัตราร้อยละ 12.5 ของค่ารายปี

กรณีค่าเช่าไม่ได้หรือไม่สมควรเช่าเนื่องจากเจ้าของ ประกอบกิจการเอง ให้ประเมินค่ารายปีโดยเทียบเคียงกับค่ารายปี ของทรัพย์สินในปีที่ผ่านมา หรือเทียบเคียงกับค่ารายปีของทรัพย์สิน ในบริเวณใกล้เคียงกันที่มีลักษณะของทรัพย์สิน ขนาด พื้นที่ ทำเล ที่ ตั้ง และ บริ ก า ร ส ำ ร ะ ณะ ที่ ทรัพย์สิน นั้น ด้รับประโยชน์คล้ายคลึงกัน ในเขตท้องถิ่นเดียวกัน

กรณีไม่สามารถเทียบเคียงได้ อาจประเมินค่ารายปีของ ทรัพย์สิน โดยใช้มูลค่าทรัพย์สินมาประกอบการประเมินได้

ขั้นตอนการชำระภาษี


- เจ้าของทรัพย์สินมีหน้าที่ยื่นแบบพิมพ์เพื่อแจ้งรายการ ทรัพย์สิน (ภ.ร.ด.2) ต่อพนักงานเจ้าหน้าที่ในท้องที่ซึ่งทรัพย์สินนั้น ตั้งอยู่ ภายในเดือนกุมภาพันธ์ ของทุกปี
- พนักงานเจ้าหน้าที่ตรวจพิจารณาแบบ
- พนักงานเจ้าหน้าที่กำหนด ประเภทของทรัพย์สิน ค่าราย ปี และค่าภาษี
- พนักงานเจ้าหน้าที่จะออกแบบแจ้งการประเมิน (ภ.ร.ด.8) และต้องไปชำระค่าภาษีต่อพนักงานเก็บภาษีภายใน 30 วัน นับแต่วันถัดจากวันที่ได้รับแบบแจ้งการประเมิน มิฉะนั้น จะต้องเสียเงินเพิ่ม

การลดค่าภาษีหรือปลดภาษี

ปรากฏว่าผู้รับการประเมิน ได้เสียหายเพราะทรัพย์สินว่าง ลงหรือชำรุดต้องซ่อมแซมส่วนสำคัญ โดยลดส่วนตามเสียหายหรือ ปลดภาษีทั้งหมดก็ได้ โดยผู้รับประเมินต้องยื่นคำร้อง

เมื่อยกเลิกกิจการ ต้องแจ้งให้ อ.บ.ต.ทราบก่อน

ป้าย



โดย

องค์การบริหารส่วนตำบลหนองงิ้วศูนย์

อำเภอเมือง จังหวัดหนองบัวลำภู

สอบถามรายละเอียดเพิ่มเติมได้ที่

ที่ทำการองค์การบริหารส่วนตำบลหนองงิ้วศูนย์

อำเภอเมือง จังหวัดหนองบัวลำภู

โทรศัพท์: 042-378256

3. ไม่ชำระภาษีภายใน 15 วัน นับแต่วันที่ได้รับการประเมิน เสียเงินเพิ่มร้อยละ 2 ต่อเดือนของค่าภาษี เศษของเดือนให้นับเป็น 1 เดือน

4. ผู้ใดจงใจไม่ยื่นแบบแสดงรายการภาษีป้าย ต้องระวางโทษปรับตั้งแต่ 5,000-50,000 บาท

5. ผู้ใดไม่แจ้งรับโอนป้ายหรือไม่แสดงรายการเสียภาษีป้ายไว้ ณ ที่เปิดเผยในสถานที่ประกอบกิจการ ต้องระวางโทษปรับตั้งแต่ 1,000-10,000 บาท

6. ผู้ใดแจ้งความอันเป็นเท็จ ให้ถ้อยคำเท็จ หรือนำพยานหลักฐานเท็จมาแสดงเพื่อหลีกเลี่ยงภาษีป้าย ต้องระวางโทษจำคุกไม่เกิน 1 ปี หรือปรับตั้งแต่ 5,000-50,000 บาท หรือทั้งจำทั้งปรับ

7. ผู้ใดขัดขวางการปฏิบัติงานของพนักงานเจ้าหน้าที่ หรือไม่ปฏิบัติตามคำสั่งของพนักงานเจ้าหน้าที่ ต้องระวางโทษจำคุกไม่เกิน 6 เดือน หรือปรับตั้งแต่ 1,000-20,000 บาท หรือทั้งจำทั้งปรับ

อัตราภาษีป้าย

เมื่อผู้เสียภาษีได้รับการประเมิน แล้วเห็นว่าค่าการประเมินนั้น ไม่ถูกต้อง มีสิทธิขอทบทวนการประเมินต่อผู้บริหารท้องถิ่น หรือผู้ได้รับมอบหมาย โดยต้องยื่นอุทธรณ์ภายใน 30 วัน นับแต่วันที่ได้รับการประเมิน

การขอคืนเงินภาษีป้าย

ผู้เสียภาษีป้าย โดยไม่มีหน้าที่ต้องเสียหรือเสียเกินกว่าที่ควรจะต้องเสีย ผู้นั้นมีสิทธิขอรับเงินคืน ได้โดยยื่นคำร้องขอคืนภายใน 1 ปี นับแต่วันที่เสียภาษีป้าย

แนะนำการชำระภาษี

1. ป้ายที่มีอักษรไทยส่วนคิดอัตรา 3 บาทต่อ 500 ตาราง

5

2. ป้ายที่มีอักษรไทยปนกับอักษรต่างประเทศหรือปนกับเครื่องหมายอื่น คิดอัตรา 20 บาทต่อ 500 ตารางเซนติเมตร

3. ป้ายดังต่อไปนี้ คิดอัตรา 40 บาท ต่อ 500 ตาราง

5

✎ ป้ายที่ไม่มีอักษรไทย ไม่ว่าจะมิภาพหรือ

ลายใด ๆ หรือไม่

✎ ป้ายที่มีอักษรไทยบางส่วน หรือทั้งหมด อยู่ได้หรือ

ยรต่างประเทศ

4. ป้ายที่คำนวณพื้นที่และประเภทของป้ายแล้วเสียภาษีค่า

บาท ให้เสียในอัตรา 200 บาท

ณพื้นที่ป้าย

- ป้ายที่บอกขอบเขตกำหนดได้ จำนวนส่วนที่กว้างที่สุด

กึ่งยาวที่สุดของป้าย

- ป้ายที่ไม่มีขอบเขตกำหนดได้ ถือตัวอักษร ภาพ หรือ

ายที่อธิบายขอบเขตเพื่อกำหนดส่วนกว้างที่สุดยาวที่สุด

- จำนวนพื้นที่เป็นตารางเซนติเมตร หารด้วย 500 คูณด้วย

ป้ายที่ต้องเสีย

ขบวนการคืนเงินภาษี

1. ไม่ยื่นแบบแสดงรายการภาษีป้ายภายในเวลาที่กำหนด

ก่อนมีนาคม หรือหลังคิดตั้งป้าย 15 วัน เสียเงินเพิ่ม

1 ของค่าภาษี

2. ยื่นแบบแสดงรายการภาษีป้ายไม่ถูกต้อง ทำให้ค่าภาษี

องเสียเงินเพิ่มร้อยละ 10 ของค่าภาษีประเมินเพิ่มเติม

4. ถ้าภาษีป้ายเกิน 3,000 บาท จะขอผ่อนชำระเป็นสามงวดเท่าๆ กันก็ได้

↳ ภาษีที่ติดตั้งหรือแสดงอยู่ในเขตท้องถิ่นใด ให้ยื่นแบบและชำระภาษีป้าย ได้ที่ท้องถิ่นนั้น ๆ

ภาษีป้าย เป็นภาษีที่จัดเก็บจากป้ายแสดงชื่อ ยี่ห้อ หรือเครื่องหมาย หรือโฆษณาหรือกิจการอื่น เพื่อหารายได้ไม่ว่าจะหรือโฆษณาไว้ที่วัตถุใด ๆ ด้วยอักษร ภาพ หรือเครื่องหมาย และสัญลักษณ์หรือทำให้ปรากฏด้วยวิธีใด ๆ

ผู้มีหน้าที่เสียภาษี

- ◆ เจ้าของป้าย
- ◆ เมื่อไม่อาจหาตัวเจ้าของป้ายนั้น ได้ ให้ถือว่าผู้ถือ เช่นนั้นเป็นผู้มีหน้าที่เสียภาษีป้าย ถ้าไม่อาจหาตัวผู้ครอบครองได้ให้ถือว่า เจ้าของหรือผู้ครอบครองอาคารหรือที่ดินที่ป้ายนี้หรือแสดงอยู่เป็นผู้เสียภาษีป้ายตามลำดับ

ผู้มีหน้าที่เสียภาษี

1. เจ้าของป้ายซึ่งต้องเสียภาษีป้ายยื่นแบบแสดงรายการภายในเดือนมีนาคมของทุกปี โดยเสียภาษีเป็นรายปี
2. กรณีติดตั้งหรือแสดงป้ายภายหลังเดือนมีนาคมหรือหรือแสดงป้ายใหม่แทนป้ายเดิม หรือเปลี่ยนแปลงแก้ไขป้าย เหตุต้องเสียภาษีป้ายเพิ่ม ให้เจ้าของป้ายแสดงรายการภายใน 15 วัน นับแต่ติดตั้งหรือแสดงป้ายหรือนับแต่วันเปลี่ยนแปลงแล้วแต่กรณี
3. ชำระภายใน 15 วัน นับแต่วันที่ได้รับการประเมิน กงานเจ้าหน้าที่ เป็นเงินสดหรือ ไปรษณีย์ ธนาคาร ตั้งแต่วันที่แก้ท้องถิ่นหรือ อบต. นั้น

6. ป้ายของราชการส่วนกลาง ราชการส่วนภูมิภาค หรือ ราชการส่วนท้องถิ่น

7. ป้ายขององค์การที่จัดตั้งขึ้นตามกฎหมายว่าด้วยการจัดตั้งองค์การของรัฐบาล

8. ป้ายของธนาคารแห่งประเทศไทย ธนาคาร ออมสิน ธนาคารอาคารสงเคราะห์ ธนาคารเพื่อการเกษตรและสหกรณ์ และบริษัทเงินทุนอุตสาหกรรมแห่งประเทศไทย

9. ป้ายของโรงเรียนเอกชน หรือสถาบันอุดมศึกษาเอกชน

10. ป้ายของผู้ประกอบการเกษตร ซึ่งค้าผลผลิตอันเกิดจากการเกษตรของตน

11. ป้ายของวัด หรือผู้ดำเนินการเพื่อประโยชน์แก่การศึกษา หรือการกุศลสาธารณะโดยเฉพาะ


12. ป้ายของสมาคมหรือมูลนิธิ

13. ป้ายที่กำหนดให้กฎกระทรวง ได้แก่

• ป้ายที่แสดงหรือติดตั้งไว้ที่รถยนต์ส่วนบุคคล

• ป้ายที่ติดตั้งหรือแสดงไว้ที่ล้อเลื่อน

• ป้ายที่ติดตั้งหรือแสดงไว้ที่ยานพาหนะ นอกเหนือจาก 1. และ 2. พื้นที่ไม่เกิน 500 ตร.ม.



หลักฐานในการยื่นเสียภาษีป้าย

1. กรณีป้ายเก่า ให้แสดงใบเสร็จเสียภาษีป้ายของปีก่อน

2. กรณีป้ายใหม่

2.1 บัตรประจำตัวประชาชน

2.2 สำเนาทะเบียนบ้าน

2.3 หนังสือรับรอง กรณีเป็นนิติบุคคล

2.4 ใบอนุญาตติดตั้งป้าย

2.5 ใบเสร็จรับเงินค่าทำป้าย(กรณีป้ายใหม่หรือป้ายที่มีการจัดทำแทนป้ายเดิม) ซึ่งจะต้องระบุขนาดของป้ายและข้อความที่ติดบนแผ่นป้าย

2.6 หรือหลักฐานอื่นเท่าที่จำเป็นเพียงพอเพื่อประโยชน์ในการเสียภาษีป้ายเท่านั้น

ภาษีที่ได้รับยกเว้นไม่ต้องเสียภาษี

1. ป้ายที่แสดงไว้ใน โรงพยาบาลและบริเวณของโรงพยาบาล
2. ป้ายที่แสดงไว้ที่สินค้า หรือสิ่งห่อหุ้ม หรือบรรจุสินค้า
3. ป้ายที่แสดงไว้ในบริเวณงานที่จัดขึ้นเป็นครั้งคราว
4. ป้ายที่แสดงไว้ที่คนหรือสัตว์
5. ป้ายที่แสดงไว้ในอาคารหรือที่ประกอบ การค้าหรือประกอบกิจการอื่นหรือภายในอาคารซึ่งเป็นทรัพย์สิน โหฐาน มีพื้นที่ป้ายไม่เกิน 3 ตร.ม.